

Série Iron C5

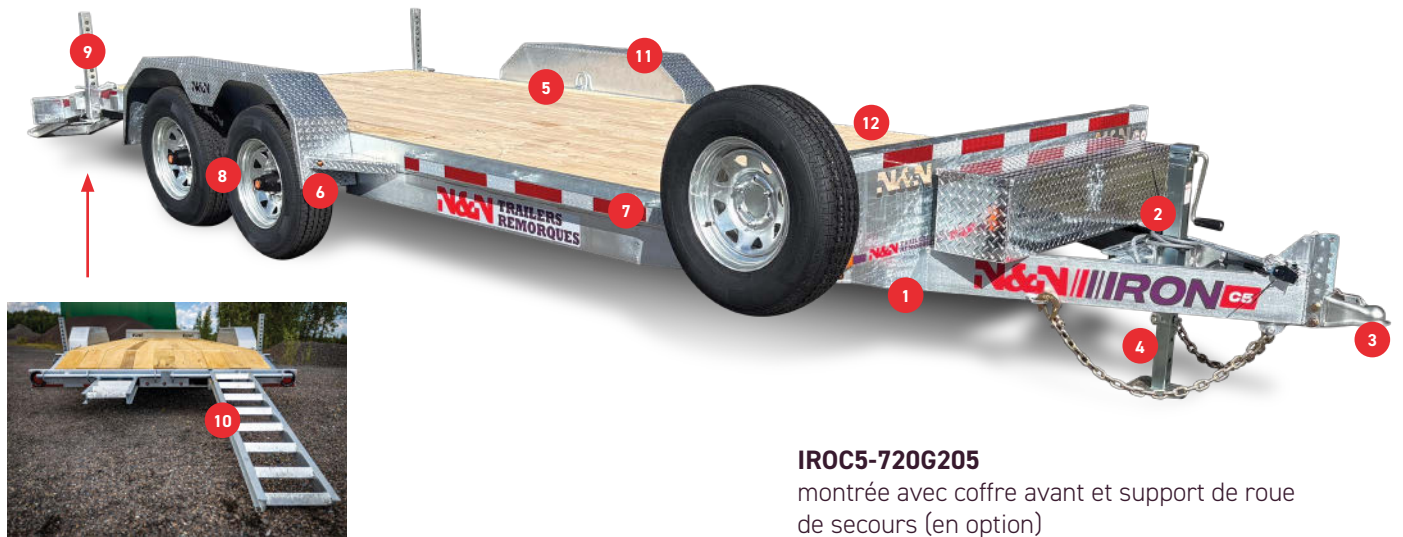
N&N

LARGEUR DU PLANCHER
82 po

LONGUEUR DU PLANCHER
16 pi – 18 pi – 20 pi – 22 pi – 24 pi

CONFIGURATION DES ESSIEUX
2 x 3 500 lb – 2 x 5 200 lb

CAPACITÉ DE CHARGE
4 600 lb – 7 820 lb



IROC5-720G205

montrée avec coffre avant et support de roue de secours (en option)

CARACTÉRISTIQUES (STANDARD)

- 1 Châssis en C 5 po | Traverses du plancher espacées de 16 po | Châssis entièrement soudé
- 2 Câblage flexible basse température (Voltflex - fabriqué au Canada)
- 3 Attelage ajustable 2 5/16 po (5 positions)
- 4 Vérin N&N 7 000 lb | Revêtement en zinc
- 5 6 anneaux en D soudés (5/8 po)
- 6 Éclairage DEL tout autour

- 7 Pochettes sur les côtés avec rail d'attache
- 8 Essieux galvanisés avec freins électriques | Pneus radiaux sur jantes galvanisées | Suspension à lames à glissière
- 9 Pieds stabilisateurs arrières de 24 po
- 10 Rampes galvanisées de 14 po x 60 po | Capacité de 10 000 lb | Rangement intégré dans le châssis arrière
- 11 Ailes en acier striée galvanisée de 14 ga
- 12 Plancher en pruche 2 po x 8 po | Descente de 2 pi en acier strié galvanisé

OPTIONS DE MODÈLE (AJOUTS OU COMBINAISONS)




SÉRIE E
Frein électro-hydraulique




SÉRIE H
Vérin hydraulique avant



SÉRIE S
Plancher droit



SÉRIE W
Plaque de treuil soudée



Ressort pour rampe debout



Rampes grillagées divisées avec ressorts (capacité 8 500 lb)



Rampes debout de 18 po x 60 po (capacité 10 000 lb)



Support de roue de secours (boulonné)



Coffre en aluminium | 11 po x 11 po x 46 po

MODÈLE	7 pi x 16 pi	7 pi x 18 pi	7 pi x 20 pi	7 pi x 22 pi	7 pi x 24 pi
Largeur totale	102 po / 259 cm	102 po / 259 cm	102 po / 259 cm	102 po / 259 cm	102 po / 259 cm
Longueur totale	244 po / 620 cm	268 po / 681 cm	292 po / 742 cm	316 po / 803 cm	340 po / 864 cm
Largeur utilisable	82 po / 208 cm	82 po / 208 cm	82 po / 208 cm	82 po / 208 cm	82 po / 208 cm
Longueur utilisable	192 po / 488 cm	216 po / 549 cm	240 po / 610 cm	264 po / 671 cm	288 po / 732 cm

2 ESSIEUX DE 3 500 lb (1 588 kg)	IROC5-716G235	IROC5-718G235	IROC5-720G235
Poids nominal brut du véhicule (PNBV)	7 000 lb / 3 175 kg	7 000 lb / 3 175 kg	7 000 lb / 3 175 kg
Poids de la remorque	2 000 lb / 907 kg	2 225 lb / 1 009 kg	2 400 lb / 1 089 kg
Capacité de charge	5 000 lb / 2 268 kg	4 775 lb / 2 166 kg	4 600 lb / 2 087 kg
Taille des pneus	205/75R14 6 plis	205/75R14 6 plis	205/75R14 6 plis
Hauteur de la plateforme	23 po / 58 cm	23 po / 58 cm	23 po / 58 cm

2 ESSIEUX DE 5 200 lb (2 358 kg)	IROC5-716G205	IROC5-718G205	IROC5-720G205	IROC5-722G205	IROC5-724G205
Poids nominal brut du véhicule (PNBV)	9 820 lb / 4 454 kg	9 820 lb / 4 454 kg	9 820 lb / 4 454 kg	9 820 lb / 4 454 kg	9 820 lb / 4 454 kg
Poids de la remorque	2 000 lb / 907 kg	2 225 lb / 1 009 kg	2 400 lb / 1 089 kg	2 600 lb / 1 179 kg	2 800 lb / 1 270 kg
Capacité de charge	7 820 lb / 3 547 kg	7 595 lb / 3 445 kg	7 420 lb / 3 366 kg	7 220 lb / 3 275 kg	7 020 lb / 3 184 kg
Taille des pneus	225/75R15 8 plis	225/75R15 8 plis	225/75R15 8 plis	225/75R15 8 plis	225/75R15 8 plis
Hauteur de la plateforme	24 po / 61 cm	24 po / 61 cm	24 po / 61 cm	24 po / 61 cm	24 po / 61 cm